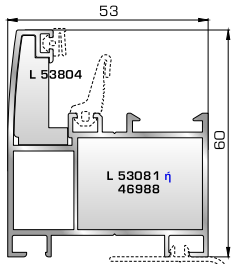


ΑΝΟΙΓΟ-ΑΝΑΚΛΙΝΟΜΕΝΑ

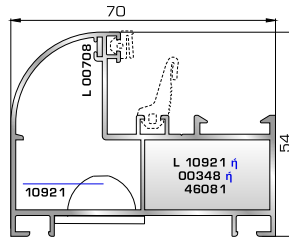
5800 ΑΤΛΑΝΤΙΣ
SUPER SAFE

ΚΑΣΕΣ



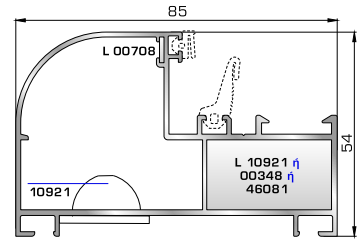
53895 W=1063gr/m
A=0,374m²/m

Τοξωτή κάσα 53mm



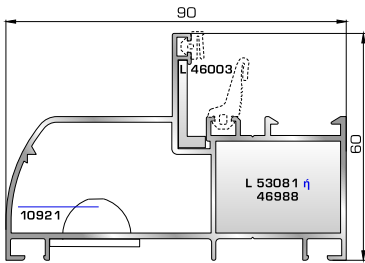
46965 W=1121gr/m
A=0,355m²/m

Πομπέ κάσα 70mm



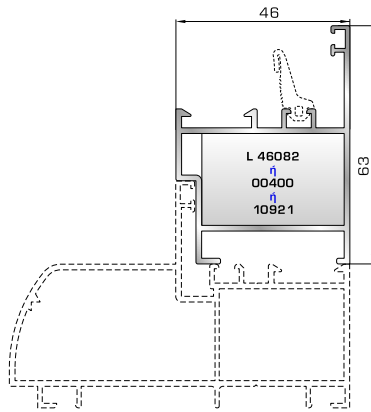
46585 W=1244gr/m
A=0,384m²/m

Πομπέ κάσα 85mm



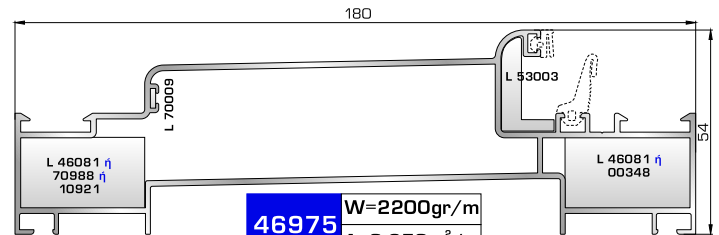
53595 W=1354gr/m
A=0,429m²/m

Ρονδο κάσα 90mm



53205 W=891gr/m
A=0,317m²/m

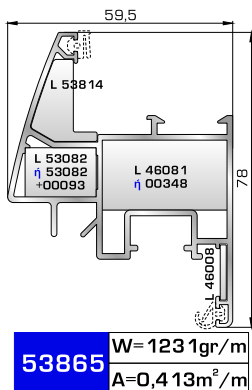
Προφίλ αλλαγής κάσας
ανοιγόμενης έξω πόρτας εισόδου
(για κάσες 53895, 46965,
46585, 53595)



46975 W=2200gr/m
A=0,650m²/m

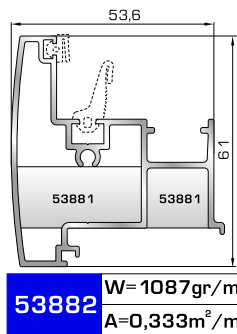
Ενιαία κάσα 180mm
(για φύλλο παντζουριού 46985)

ΦΥΛΛΟ & ΠΡΟΣΘΕΤΑ (ΜΠΙΝΙ) SUPER SAFE



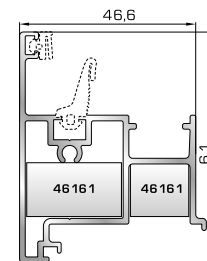
53865 W=1231gr/m
A=0,413m²/m

Φύλλο υαλοστασίου
SUPER SAFE



53882 W=1087gr/m
A=0,333m²/m

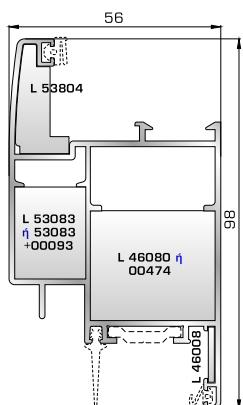
Μπινί SUPER SAFE
δίφυλλου υαλοστασίου



46832 W=978gr/m
A=0,362m²/m

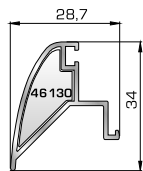
Επίπεδο μπινί SUPER SAFE
δίφυλλου υαλοστασίου

ΠΟΡΤΕΣ ΕΙΣΟΔΟΥ



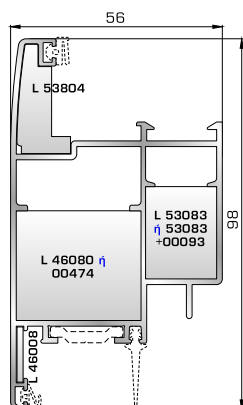
53825 W=1441gr/m
A=0,456m²/m

Φύλλο πόρτας εισόδου ανοιγόμενης μέσα



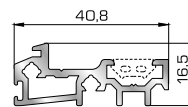
46485 W=338gr/m
A=0,137m²/m

Νεροσταλάκτης ανοιγόμενης μέσα πόρτας εισόδου



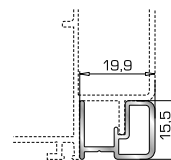
53845 W=1441gr/m
A=0,456m²/m

Φύλλο πόρτας εισόδου ανοιγόμενης έξω



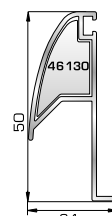
45495 W=512gr/m
A=0,178m²/m

Κατωκάσι πόρτας εισόδου



46495 W=527gr/m
A=0,103m²/m

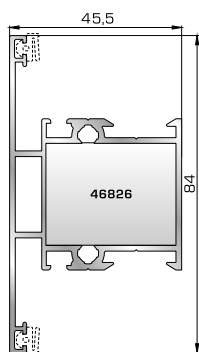
Πρόσθετο προφίλ ανοιγόμενης έξω πόρτας εισόδου (για φύλλο 53845)



46865 W=391gr/m
A=0,166m²/m

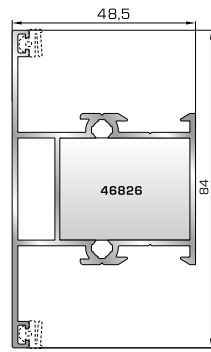
Νεροσταλάκτης ανοιγόμενης έξω πόρτας εισόδου

ΤΑΦ



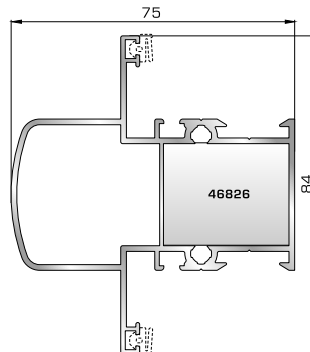
46825 W=1164gr/m
A=0,392m²/m

Ταφ κάσας



53675 W=1161gr/m
A=0,358m²/m

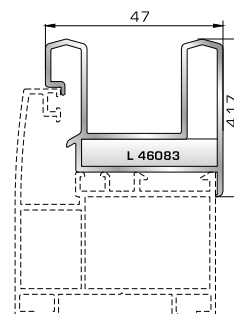
Ταφ φύλλου



53525 W=1405gr/m
A=0,433m²/m

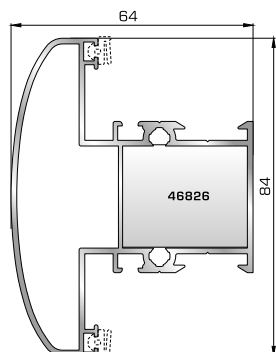
Κάθετο ταφ κάσας Rondo

ΠΡΟΦΙΛ ΜΕΤΑΤΡΟΠΗΣ ΣΕ ΣΥΡΟΜΕΝΟ



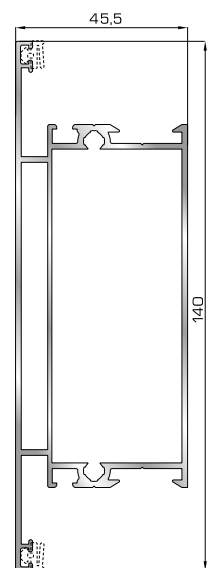
64035 W=795gr/m
A=0,258m²/m

Προφίλ αλλαγής κάσας σε διπλό οδηγό συρόμενο



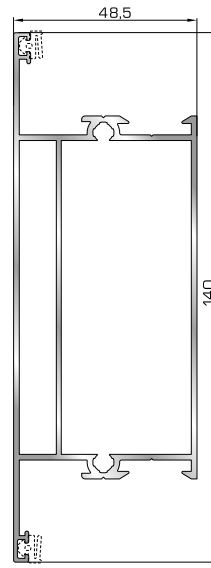
53545 W=1464gr/m
A=0,403m²/m

Οριζόντιο ταφ κάσας Rondo



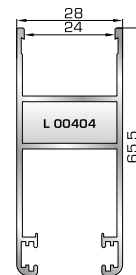
53735 W=1784gr/m
A=0,504m²/m

Μεγάλο ταφ κάσας



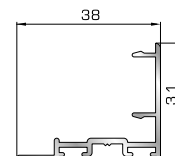
53875 W=1805gr/m
A=0,474m²/m

Μεγάλο ταφ φύλλου



82345 W=798gr/m
A=0,258m²/m


Φύλλο συρόμενο υαλοστασίου/παντζουριού



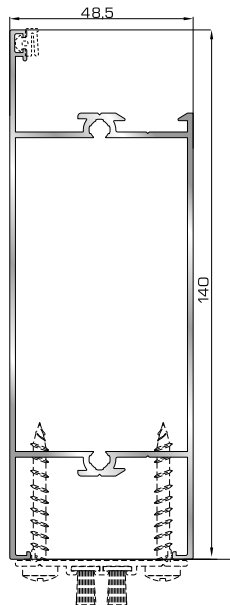
82365 W=329gr/m
A=0,258m²/m

Άγκιστρο συρόμενου φύλλου

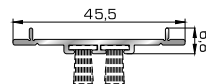
ΤΑΜΠΛΑΔΕΣ & ΠΡΟΣΘΕΤΑ ΤΑΜΠΛΑΔΩΝ



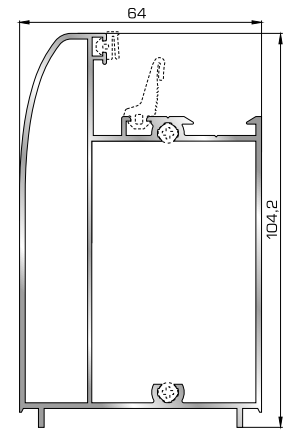
53745 W=1607gr/m
A=0,533m²/m
Ταμπλάς κάσας



53685 W=1606gr/m
A=0,517m²/m
Ταμπλάς φύλλου

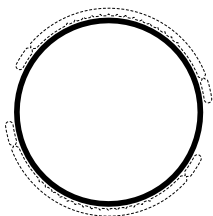


53732 W=230gr/m
A=0,131m²/m
Προφίλ επικάλυψης
45,5mm
(για ταμπλά 53745, 53685)

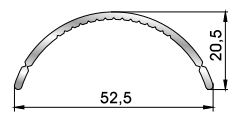


53535 W=1704gr/m
A=0,403m²/m
Ταμπλάς κάσας Rondo

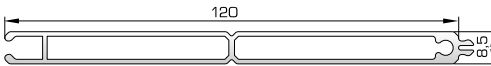
ΓΩΝΙΑΚΕΣ ΣΥΝΔΕΣΕΙΣ



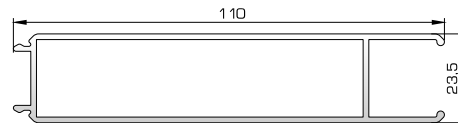
56500
Πλαστικό προφίλ
γωνιακής σύνδεσης
μεταβαλλόμενης γωνίας



45735 W=353gr/m
A=0,149m²/m
Ημικυκλικό προφίλ
γωνιακής σύνδεσης
μεταβαλλόμενης γωνίας

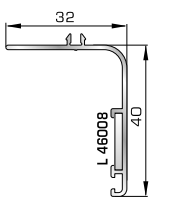


30 1160 W=912gr/m
A=0,291m²/m
Προφίλ ραμποτέ λεπτό 8,5mm

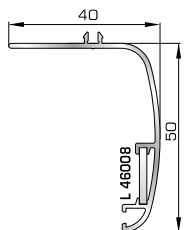


30 1161 W=1095gr/m
A=0,325m²/m
Προφίλ ραμποτέ χοντρό 23,5mm

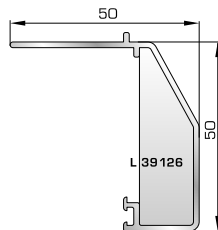
ΑΡΜΟΚΑΛΥΠΤΡΑ (ΠΕΡΒΑΣΙΑ, ΜΠΑΣΚΙΑ)



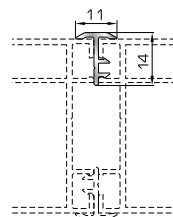
46 125 W=271gr/m
A=0,176m²/m
Αρμοκάλυπτρο επίπεδο
βιδωτό 40mm



46925 W=371gr/m
A=0,223m²/m
Αρμοκάλυπτρο πομπέ
βιδωτό 50mm

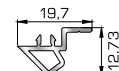


39 125 W=493gr/m
A=0,248m²/m
Αρμοκάλυπτρο σπαστό
βιδωτό 50mm



39725 W=89gr/m
A=0,060m²/m
Αρμοκάλυπτρο κουμπωτό
ένωσης δύο κασών

**ΑΡΜΟΚΑΛΥΠΤΡΑ
ΓΩΝΙΑΚΗΣ ΣΥΝΔΕΣΗΣ**



53275 W=146gr/m
A=0,070m²/m

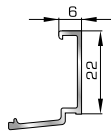
Μέσα αρμοκάλυπτρο γωνιακής
σύνδεσης μεταβαλλόμενης γωνίας



53285 W=121gr/m
A=0,081m²/m

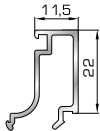
Έξω αρμοκάλυπτρο γωνιακής
σύνδεσης μεταβαλλόμενης γωνίας

ΚΟΥΜΠΙΑ (ΠΗΧΑΚΙΑ) ΟΡΘΟΓΩΝΙΑ



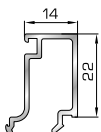
39325 W=167gr/m
A=0,101m²/m

Ορθογώνιο κουμπί 6mm



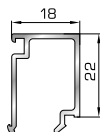
42475 W=255gr/m
A=0,152m²/m

Ορθογώνιο κουμπί 11,5mm



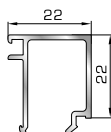
42485 W=259gr/m
A=0,154m²/m

Ορθογώνιο κουμπί 14mm



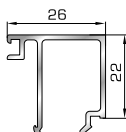
42525 W=267gr/m
A=0,157m²/m

Ορθογώνιο κουμπί 18mm



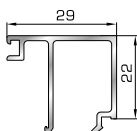
50145 W=281gr/m
A=0,166m²/m

Ορθογώνιο κουμπί 22mm



50155 W=311gr/m
A=0,181m²/m

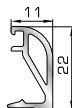
Ορθογώνιο κουμπί 26mm



72515 W=321gr/m
A=0,188m²/m

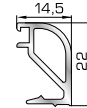
Ορθογώνιο κουμπί 29mm

ΚΟΥΜΠΙΑ (ΠΗΧΑΚΙΑ) ΠΟΜΠΕ



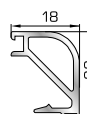
53645 W=232gr/m
A=0,085m²/m

Πομπέ κουμπί 11mm με κλίσης



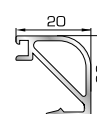
45805 W=257gr/m
A=0,091m²/m

Πομπέ κουμπί 14,5mm με κλίσης



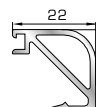
56435 W=280gr/m
A=0,097m²/m

Πομπέ κουμπί 18mm με κλίσης



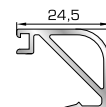
45825 W=282gr/m
A=0,105m²/m

Πομπέ κουμπί 20mm με κλίσης



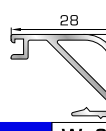
56445 W=319gr/m
A=0,109m²/m

Πομπέ κουμπί 22mm με κλίσης



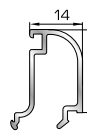
56245 W=330gr/m
A=0,117m²/m

Πομπέ κουμπί 24,5mm με κλίσης



56246 W=344gr/m
A=0,124m²/m

Πομπέ κουμπί 28mm με κλίσης



72575 W=247gr/m
A=0,147m²/m

Πομπέ κουμπί 14mm κουμπωτό

ΕΛΑΣΤΙΚΑ (ΣΦΗΝΕΣ) ΚΟΥΜΠΙΩΝ

16280



Σφρήνα υάλωσης 1,5mm
(από EPDM Μαύρο)

02695



Σφρήνα υάλωσης 2,5mm
(από EPDM Μαύρο)

02690



Σφρήνα υάλωσης 3mm
(από EPDM Μαύρο)

02691



Σφρήνα υάλωσης 4mm
(από EPDM Μαύρο)

02730



Σφρήνα υάλωσης 5mm
(από EPDM Μαύρο)

21760



Σφρήνα υάλωσης 6mm
(από EPDM Μαύρο)

ΕΞΑΡΤΗΜΑΤΑ

| | | | | | | | |
|---|--|---|---|---|---|---|--|
| ΓΩΝΙΕΣ ΣΥΝΔΕΣΗΣ ΓΙΑ ΓΩΝΙΑΣΤΡΑ | 46080 Γωνία σύνδεσης (από προφίλ αλουμινίου) | 46081 Γωνία σύνδεσης (από προφίλ αλουμινίου) | 46082 Γωνία σύνδεσης (από προφίλ αλουμινίου) | 46083 Γωνία σύνδεσης (από προφίλ αλουμινίου) | 53081 Γωνία σύνδεσης (από προφίλ αλουμινίου) | 53082 Γωνία σύνδεσης (από προφίλ αλουμινίου) | |
| 53083 Γωνία σύνδεσης (από προφίλ αλουμινίου) | ΑΡΘΡΩΤΕΣ ΓΩΝΙΕΣ ΣΥΝΔΕΣΗΣ | 00348 Αρθρωτή γωνία σύνδεσης (από προφίλ αλουμινίου) | 00400 Αρθρωτή γωνία σύνδεσης (από προφίλ αλουμινίου) | 00404 Αρθρωτή γωνία σύνδεσης (από προφίλ αλουμινίου) | 00474 Αρθρωτή γωνία σύνδεσης (από προφίλ αλουμινίου) | 46988 Αρθρωτή γωνία σύνδεσης (από προφίλ αλουμινίου) | 70988 Αρθρωτή γωνία σύνδεσης (από προφίλ αλουμινίου) |
| 10921 Αρθρωτή γωνία σύνδεσης (από ανοξείδωτο ατσάλι) | 00093 Πείρος (από Ζάμακ) | ΓΩΝΙΕΣ ΕΠΙΠΕΔΟΤΗΤΑΣ | 00708 Γωνία επιπεδότητος (από ανοξείδωτο ατσάλι) | 39126 Γωνία επιπεδότητος (από πολυαμίδιο 6.6 Μαύρο) | 46003 Γωνία επιπεδότητος (από πολυαμίδιο 6.6 Μαύρο) | 46008 Γωνία επιπεδότητος (από πολυαμίδιο 6.6 Μαύρο) | |
| 53003 Γωνία επιπεδότητος (από πολυαμίδιο 6.6 Μαύρο) | 53804 Γωνία επιπεδότητος (από πολυαμίδιο 6.6 Μαύρο) | 53814 Γωνία επιπεδότητος (από πολυαμίδιο 6.6 Μαύρο) | 70009 Γωνία επιπεδότητος (από ανοξείδωτο ατσάλι) | ΕΞΑΡΤΗΜΑ ΣΥΝΔΕΣΗΣ ΤΑΦ | 46826 Εξάρτημα σύνδεσης ταφ (από προφίλ αλουμινίου) | ΤΑΠΕΣ ΓΙΑ ΜΠΙΝΙ | 46061 Τάπα για μπινι (από πολυαμίδιο 6.6 Μαύρο) |
| 46161 Τάπα για μπινι (από πολυαμίδιο 6.6 Μαύρο) | 53831 Τάπα για μπινι (από πολυαμίδιο 6.6 Μαύρο) | 53881 Τάπα για μπινι (από πολυαμίδιο 6.6 Μαύρο) | ΤΑΠΕΣ | 00094 Τάπα οπής απορροής (από πλαστικό Άσπρα, Μαύρο) | 46130 Τάπα νεροσταλάκτη (από πολυαμίδιο 6.6 Μαύρο) | ΚΛΙΠ ΚΟΥΜΠΙΩΝ | 76029 Κλιπ για πομπέ κουμπιά (από πολυαμίδιο 6.6 Μαύρο) |

ΕΛΑΣΤΙΚΑ & ΒΟΥΡΤΣΑΚΙΑ

| | | | | | | |
|---|---|--|---|---|---|---|
| 02330 Ελαστικό για προφίλ 45495 (από EPDM Μαύρο) | 02368 Ελαστικό στεγάνωσης (από EPDM Μαύρο) | 02261 Κεντρικό ελαστικό στεγάνωσης (από EPDM Μαύρο) | 04147 Γωνία κεντρικού ελαστικού (από EPDM Μαύρο) | 16269 Ελαστικό στεγάνωσης (από EPDM Μαύρο) | 46010 Ελαστικό πόρτας (από EPDM Μαύρο) | 39066 Βουρτσάκι 6mm (από πολυπροπυλένιο) |
| 39068 Βουρτσάκι 8mm (από πολυπροπυλένιο) | 39012 Βουρτσάκι 12mm (από πολυπροπυλένιο) | 39618 Βουρτσάκι 18mm (από πολυπροπυλένιο) | 39088 Βουρτσάκι 8mm με μεμβράνη (από πολυπροπυλένιο) | | | |



6,5 χλμ. Θεσ/νίκης - Καλοχωρίου
 Τηλ: 2310 565 150
 Fax: 2310 565 151
 e-mail: alustar@alustar.gr
 www.alustar.gr



ISO 9001:2008
ΤΥΝ ΗΛΙΑΣ



ΕΛΑΤ
 ISO 14001

